



MINISTÈRE DE L'INTÉRIEUR ET DES OUTRE-MER

*Liberté
Égalité
Fraternité*

Guide utilisateurs de l'Espace détenteurs du SIA

* Compte **Détenteur d'armes héritées ou trouvées** *

Version de février 2023



[Avant de commencer](#)

1. [Création d'un compte détenteur d'armes héritées ou trouvées](#)
 - 1.1 [Connexion à votre compte SIA](#)
 - 1.2 [Gestion de compte](#)
 - 1.3 [Ajout d'une arme héritée ou trouvée](#)
2. [Contacter ma préfecture](#)



AVANT DE COMMENCER

1. Je **m'assure** que **j'ai** une adresse mail. Si ce **n'est** pas le cas je dois en créer une. Elle est indispensable pour créer un compte dans le SIA.
2. Je scanne ou je prends en photo les documents justificatifs qui me seront demandés : pièce **d'identité**, justificatif de domicile, certificat médical.

Au lancement du SIA, aucun détenteur n'a de compte SIA.

Le détenteur peut avoir un numéro SIA suite à une démarche effectuée chez son armurier depuis janvier 2021, *mais un numéro SIA n'est pas un compte SIA.*

Un compte SIA ne peut-être créé que par le détenteur.

La création d'un compte sera obligatoire pour tous les détenteurs avant le 1er juillet 2023 et elle est obligatoire pour tout détenteur qui voudrait acquérir une arme depuis le 8 février 2022 (date en fonction de sa qualité : chasseur, licencié ball trap, biathlète, tireur sportif...).



Système d'Information sur les Armes
Espace Détenteurs

Bienvenue sur l'espace Détenteurs du système d'information sur les armes.

Le SIA évolue mensuellement. Actuellement, seules les personnes majeures disposant d'un permis de chasser et les détenteurs d'armes héritées ou trouvées ne disposant pas d'un titre de détention (permis de chasser, licence de tir,...) peuvent créer leur compte.
Il sera possible de créer d'autres types de compte très prochainement.



Pour débiter la démarche de création de compte il faut cliquer sur « créer mon compte ».

Création de compte

Vous ne disposez pas encore de compte sur l'espace Détenteurs ?

[Créer mon compte](#)

[Consulter le guide utilisateur](#)



Création de compte

Veillez sélectionner le ou les motifs de votre création de compte :

Pour la création "métier/association", vous devez créer un compte distinct.

Compte personnel

Compte dédié aux particuliers demandeurs et détenteurs d'armes à titre personnel



Chasseur



Détenteur d'armes
héritées ou trouvées



Licencié



Collectionneur



Métier & Association

Autre Compte

Compte dédié aux détenteurs du monde associatif et aux personnes dont l'activité (autre qu'armurier) nécessite la détention d'armes

Créer mon compte

Pour créer son compte, le détenteur doit sélectionner sa situation, c'est à dire la raison pour laquelle il détient au moins une arme.

Actuellement seuls les comptes personnels « chasseur » et « détenteur d'armes héritées ou trouvées » sont disponibles.

Création de compte

Veillez sélectionner le ou les motifs de votre création de compte :

Pour la création "métier/association", vous devez créer un compte distinct

Compte personnel

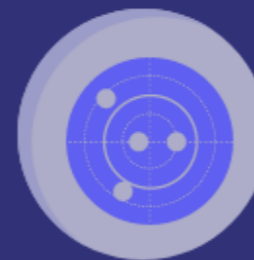
Compte dédié aux particuliers demandeurs et détenteurs d'armes à titre personnel



Chasseur



Détenteur d'armes
héritées ou trouvées



Licencié



Collectionneur



Métier & Association

Autre Compte

Compte dédié aux détenteurs du monde associatif et aux personnes dont l'activité (autre qu'armurier) nécessite la détention d'armes

Créer mon compte

Au clic de souris, l'icône de la catégorie change de couleur à la sélection et une coche apparaît.

Création de compte

Veillez sélectionner le ou les motifs de votre création de compte :

Pour la création "métier/association", vous devez créer un compte distinct

Compte personnel

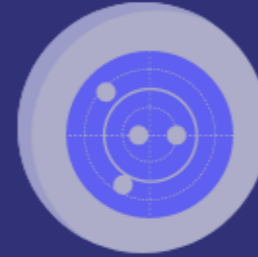
Compte dédié aux particuliers demandeurs et détenteurs d'armes à titre personnel



Chasseur



Détenteur d'armes
héritées ou trouvées



Licencié



Collectionneur



Métier & Association

Autre Compte

Compte dédié aux détenteurs du monde associatif et aux personnes dont l'activité (autre qu'armurier) nécessite la détention d'armes

Il faut avoir sélectionné l'icône « Détenteur d'armes héritées ou trouvées » pour que le bouton « créer mon compte » soit visible comme ici.

Créer mon compte



Création de compte

Veillez sélectionner le ou les motifs de votre création de compte :

Pour la création "métier/association", vous devez créer un compte distinct

Compte personnel


Compte dédié aux particuliers demandeurs et détenteurs d'armes à titre personnel



Chasseur



Détenteur d'armes
héritées ou trouvées



Licencié



Collectionneur



Métier & Association

Autre Compte

Compte dédié aux détenteurs du monde associatif et aux personnes dont l'activité (autre qu'armurier) nécessite la détention d'armes

Créer mon compte

1. Création d'un compte détenteur d'armes héritées ou trouvées

Informations personnelles



Systeme d'Information sur les Armes
Espace Détenteurs

Création de compte - Première partie (1/2)

1 Identité

2 Adresse de la résidence principale et coordonnées

3 Adresse(s) de résidence secondaire(s) en France

4 Validation

Identité

Sexe *

Nom *

Nom d'usage

Nom de famille utilisé dans la vie courante, à renseigner s'il ne s'agit pas du nom de naissance.

Premier prénom *

Troisième prénom

Prénom usuel

Prénom utilisé dans la vie courante, il doit être identique à l'un des prénoms renseignés dans le formulaire.

Date de naissance *

Pays de naissance *

Département de naissance *

Lieu de naissance *

Nationalité *

Pour les **détenteurs d'armes héritées ou trouvées**, la toute première étape consiste à renseigner vos informations personnelles.

Tous les champs marqués d'un astérisque sont obligatoires avant de pouvoir passer à l'étape suivante.

Il est possible de renseigner jusqu'à 4 prénoms. Le prénom indiqué dans la case « prénom usuel » peut ne pas être le premier prénom mais est forcément un des 4 prénoms mentionnés.

Ajout de la pièce d'identité



Systeme d'Information sur les Armes
Espace Détenteurs

Quatrième prénom

France

Sélectionnez votre type de pièce d'identité *

Carte nationale d'identité

Ajouter ma pièce d'identité *

La taille maximale autorisée de votre document est 5Mo. Les formats acceptés sont .png, .pdf, .jpeg, .jpg

Importer

ma-carte-identité.jpg



Prénom usuel

Prénom utilisé dans la vie courante, il doit être identique à l'un des prénoms renseignés dans le formulaire.

Pays de naissance *

France

Lieu de naissance *

PARIS

Numéro de la pièce d'identité *

XR54DCCSGTDSQ567

1

Votre titre d'identité doit être ajouté en cliquant sur le bouton « importer ». Si vous ne l'avez qu'au format papier, il faut le convertir dans un format numérique. Pour cela, vous devez le prendre en photo et vous envoyer la photo pour la récupérer sur votre ordinateur ou bien scanner votre titre d'identité. Les extensions .jpeg, .jpg, .png, .pdf sont les plus couramment utilisées. Le système vous dira si votre document n'a pas une de ces extensions et ne peut donc pas être accepté.

3

Il vous reste ensuite à renseigner le numéro de votre titre d'identité avant de pouvoir passer à l'étape suivante

2

Lorsque votre document est importé, donc accepté, son nom - le nom que vous avez donné à votre fichier ou le nom donné par défaut (quand vous avez pris une photo pour les photos il s'agit souvent de lettres et de numéros) - apparaît dans la case à côté de « importer ».

Vous pouvez visualiser ce document pour vérifier que vous ne vous êtes pas trompé en cliquant sur l'icône page avec la petite flèche à côté de l'icône poubelle.

Si vous vous êtes trompé de document, vous pouvez cliquer sur la poubelle pour l'annuler et recommencer la manipulation pour importer un autre document.

Retour

Accéder à l'étape suivante

Informations adresse domicile



Systeme d'Information sur les Armes
Espace Détenteurs

Création de compte - Première partie (1/2)

1 Vous saisissez votre adresse de résidence principale, qui doit se situer en France.

2 Adresse de la résidence principale et coordonnées

3 Adresse(s) de résidence secondaire(s) en France

4 Validation

Adresse postale en France

Numéro de voie

Type et nom de voie *

Code postal *

Sélectionnez votre type de justificatif de domicile *

Pour être valable, un justificatif de domicile doit comporter le nom, le prénom et l'adresse de la personne et doit être daté de moins de 3 mois

Itinérant

Informations

Mail *

Extension

Lieu-dit

Ville *

Justificatif de domicile *

La taille maximale autorisée de votre document est 5Mo. Les formats acceptés sont .png, .pdf, .jpeg, .jpg

2 Vous devez ajouter la preuve de votre résidence à cette adresse en important un justificatif de domicile selon le même procédé que pour les précédents documents ajoutés.

Plusieurs types de justificatifs de domicile sont autorisés. Ils sont listés en déroulant le champs de saisie grâce à la petite flèche. Si vous vous êtes trompé de document, vous pouvez cliquer sur la poubelle pour l'annuler et recommencer la manipulation pour importer un autre document.

Il existe une situation « itinérant » (case à cocher). Il faut alors renseigner la plaque d'immatriculation du véhicule. En revanche même dans ce cas il faut renseigner une adresse postale en France.

A NOTER !

Le SIA est relié à la banque nationale d'adresse. Cette banque va être interrogée pour reconnaître l'adresse que vous avez saisie. Si l'adresse saisie est reconnue, vous allez pouvoir valider, si ce n'est pas le cas, le système va vous proposer quelques modifications pour rendre l'adresse conforme. Vous pouvez accepter ou refuser les modifications proposées.

Ce système de vérification des adresses existe sur de nombreux sites internet pour avoir l'assurance de disposer d'une adresse connue. Cela est complètement indépendant de l'identité du détenteur.

Informations adresse email



Systeme d'Information sur les Armes Espace Détenteurs

Itinérant

Informations

E-mail*

Téléphone*

0606976765

Téléphone

Ex: 0198765432

Certificat médical

Vous disposez de 3 mois pour importer un certificat médical attestant que votre état de santé physique et psychique n'est pas incompatible avec la détention de ces armes ou munitions.


Télécharger le modèle de certificat médical.

Certificat médical

La taille maximale autorisée de votre document est 9Mo. Les formats acceptés sont png, pdf, jpeg, jpg

Importer

certificat-medical.pdf



Retour

Accéder à l'étape suivante



1

Pour passer la première étape de création de compte, vous devez saisir une adresse mail. Le détenteur doit obligatoirement disposer d'une adresse mail personnelle pour créer un compte dans le SIA. C'est un pré-requis.

2

Afin que la préfecture puisse instruire votre dossier, il vous faut importer un certificat médical attestant de l'absence d'incompatibilité de votre état de santé avec la détention d'une arme à feu. Vous disposez d'un délai de trois mois après la création de votre compte pour télécharger ce justificatif.

Vous pouvez télécharger un modèle directement depuis le SIA ou en faire la demande auprès de votre préfecture

Informations adresse résidence secondaire



Systeme d'Information sur les Armes
Espace Détenteurs

Création de compte - Première partie (1/2)



+ Ajouter une adresse de résidence secondaire



Retour

Accéder à l'étape suivante

Si vous disposez d'une ou plusieurs résidences secondaires, dans lesquelles vos armes peuvent se trouver, vous avez la possibilité d'ajouter l'adresse de cette / ces résidence(s) secondaire(s).
Il n'est pas nécessaire d'importer un justificatif de domicile pour les résidences secondaires

Vous arrivez au bout de la première partie de création de votre compte.

Compte - Première partie (1/2)

1 Identité 2 Adresse de la résidence principale et coordonnées 3 Adresse(s) de résidence secondaire(s) en France 4 Validation

Code *

LpfeGM

Si les caractères sont trop difficiles à lire il est possible d'en générer d'autres en cliquant sur les deux flèches.

Je déclare que les informations fournies sont exactes et que toutes fausses informations sont de nature à engager la responsabilité du signataire *

Lire les conditions générales d'utilisation *

Retour Valider

Pour passer à la dernière étape, vous devez saisir dans la zone grise les lettres et les chiffres qui se trouvent dans le rectangle blanc. Ce système, appelé CAPTCHA, permet de vérifier que l'utilisateur n'est pas un robot.

Pour pouvoir valider vous devez cocher les deux cases attestant que les informations que vous avez fournies sont exactes et que vous avez pris connaissance des conditions générales d'utilisation.

Création de compte - Première partie (1/2)

1 Identité

Code *

Je déclare que les inf

Lire les conditions gé

Conditions générales d'utilisation

l'accessibilité à son site internet et à l'ensemble des téléservices proposés en cas de force majeur (panne, intervention technique de maintenance). La responsabilité du Service central des armes ne pourrait être engagée.

Le Site est optimisé pour Firefox 4 et plus, Internet Explorer version 8 et 9, Safari 5.1 et plus, Chrome 5.0.

Je reconnais avoir pris connaissance des conditions générales d'utilisation *

Fermer ✕

Retour

Valider

Lorsque vous cochez « Lire les conditions générales **d'utilisation** », une fenêtre **s'ouvre** et vous permet **d'en** prendre connaissance.
Après avoir déroulé tous les articles, vous devez cocher la case « je reconnais avoir pris connaissance des conditions générales **d'utilisation** » pour revenir à **l'écran** de validation.

Un écran temporaire vous informe qu'un e-mail vient de vous être envoyé pour finaliser la création de votre compte.

Vous devez alors consulter votre boîte mail pour ouvrir ce courrier et cliquer sur le lien qui lui permettra de valider la création de votre compte.



Bonjour,

Vous venez de demander la création d'un compte détenteur dans le Système d'Information sur les Armes.

Cliquez sur ce [lien](#) pour finaliser votre demande de création de compte. Ce lien est actif pendant 48 heures.

Si le lien ne fonctionne pas, veuillez copier-coller l'adresse suivante dans votre navigateur :
<https://qualification.sia.detenteurs.interieur.gouv.fr/compte/creer/etape-2/77a4396c-3b6d-43f3-8f74-9714422b1163>

Au-delà de ce délai, vous serez dans l'obligation de recommencer la procédure de demande de création de compte.

Cordialement,

Système d'Information sur les Armes – Ministère de l'Intérieur


Si la redirection ne fonctionne pas directement, le lien est mentionné de façon visible dans le corps du mail et il suffit de la copier et de la coller dans une nouvelle fenêtre du navigateur internet.



A NOTER !

Si vous n'avez pas cet email dans votre boîte de réception, veuillez tout d'abord regarder dans le dossier « courrier indésirable » ou « spam ».
Si vous ne trouvez pas cet email, alors veuillez prendre contact avec votre préfecture via le formulaire de contact en cliquant sur le bouton « [Nous contacter](#) », tout en bas de la page d'accueil du SIA.

Choix du mot de passe

 **MINISTÈRE DE L'INTÉRIEUR**
Liberté
Égalité
Fraternité

Système d'Information sur les Armes
Espace Détenteurs

Création de compte - Deuxième partie (2/2)

Il vous faut renseigner les informations ci-dessous pour finaliser la création de votre compte

Les informations servent à sécuriser votre compte et permettront de confirmer votre identité

Saisissez le mot de passe de votre compte :

Confirmez le mot de passe de votre compte :

Le mot de passe doit contenir :

- au moins 1 Majuscule
- au moins 1 Minuscule
- au moins 1 Chiffre
- au moins 1 Caractère spécial (ex: +, -, ?, !, %)
- 10 caractères minimum et 20 caractères maximum

1

Un nouvel écran s'affiche pour les deux dernières étapes de création de compte.

Il faut d'abord choisir un mot de passe pour sécuriser le compte. Le mot de passe est strictement personnel et doit contenir un certain nombre de critères qui sont énoncés ici.

2

Une fois le mot de passe saisi il faut le ressaisir dans la seconde case pour le confirmer.

Pensez à noter ce mot de passe. Il vous sera indispensable pour vous connecter à votre compte.

En cas **d'oubli** de votre identifiant, vous aurez la possibilité de le récupérer grâce à un système de questions personnelles auxquelles vous devrez répondre.

Vous devez donc à ce stade choisir vos trois questions parmi celles proposées et y répondre en saisissant du texte.

Les réponses que vous enregistrez maintenant seront comparées à celles que vous donnerez en cas **d'oubli** de votre identifiant.

Les trois questions / réponses sont obligatoires. **L'administration n'a pas connaissance de ces éléments et ne pourra pas les retrouver en cas d'oubli.**



Système d'Information sur les Formes

Espace Détenteurs

Veillez sélectionner 3 questions et saisir les réponses associées. Ces informations serviront en cas de problème d'accès à votre compte.

Question 1 :

Quel est le premier plat que vous avez appris à cuisiner ?



Réponse 1 :

SANGLIER

Question 2 :

Quel était votre chanteur ou groupe préféré lorsque vous ?

Réponse 2 :

MICHEL DELPECH

Question 3 :

Quel est le nom de la rue où vous avez grandi ?


Réponse 3 :

AVENUE DU GENERAL DE GAULLE

Annuler

Valider

Identifiant de connexion

 **MINISTÈRE DE L'INTÉRIEUR**
*Liberté
Égalité
Fraternité*

Système d'Information sur les Armes
Espace Détenteurs

Veillez sélectionner 3 questions et saisir les réponses associées. Ces informations sont nécessaires en cas de problème d'accès à votre compte.

Question 1 :
Quel est le premier plat que vous avez apprécié ?

Question 2 :
Quel était votre chanteur ou groupe préféré ?

Question 3 :
Quel est le nom de la rue où vous avez grandi ?

Veillez prendre connaissance de votre identifiant de connexion

Votre Login est : artc2058622

[PDF récapitulatif de vos infos](#)

[Fermer](#) ✕

[Se connecter](#)

[Annuler](#) [Valider](#)

En cas d'oubli de votre identifiant, vous aurez la possibilité de le récupérer grâce à un système de questions personnelles auxquelles vous devrez répondre.

Vous devez donc à ce stade choisir vos trois questions parmi celles proposées et y répondre en saisissant du texte.

Les réponses que vous enregistrez maintenant seront comparées à celles que vous donnerez en cas d'oubli de votre identifiant.

Les trois questions / réponses sont obligatoires.

C'est fini !

Votre compte a bien été créé et vous disposez maintenant **d'un** numéro SIA en plus de votre compte SIA.

Votre numéro SIA vous suivra tout au long de votre vie de détenteur **d'armes**.



Bonjour Jeanne Dupont

Vous venez de créer votre compte particulier en qualité de détenteur d'armes héritées ou trouvées sur le Système d'Information sur les Armes (SIA).

Un numéro SIA vous a été affecté :

N° SIA : DUPJEA66DRXQ

Ce numéro vous suivra tout au long de votre vie de détenteur d'armes.

Il doit être présenté à votre armurier avant chaque intervention de sa part sur votre arme.

Attention : Ce numéro est distinct de votre identifiant de connexion à l'application SIA et de votre mot de passe :

Identifiant de connexion : artc2058622

Mot de passe : Défini par vos soins dans l'application SIA.

Retrouvez les informations sur l'utilisation de votre râtelier numérique en cliquant sur le bouton « Aide » du SIA.


Votre préfecture de rattachement est : Loir-et-Cher

Retrouvez toutes les informations sur la mise en œuvre du Système d'Informations sur les Armes à l'adresse : www.interieur.gouv.fr/armes

Vous recevez par email une confirmation de création de compte rappelant votre n° SIA et votre identifiant de connexion qui, pour des raisons de sécurité, est différent de votre numéro SIA.


Cet identifiant de connexion vous sera indispensable pour accéder à votre compte.

Notez le bien. Il devra être complété avec le mot de passe que vous avez choisi aux étapes précédentes.

 **Système d'Information sur les Armes**
Espace Détenteurs

Bienvenue sur l'espace Détenteurs du système d'information sur les armes.

Le SIA évolue mensuellement. Actuellement, seules les personnes majeures disposant d'un permis de chasser et les détenteurs d'armes héritées ou trouvées ne disposant pas d'un titre de détention (permis de chasser, licence de tir,...) peuvent créer leur compte. Il sera possible de créer d'autres types de compte très prochainement.



Création de compte

Vous ne disposez pas encore de compte sur l'espace Détenteurs ?

[Créer mon compte](#)

[Consulter le guide utilisateur](#)

Connexion

Les champs marqués d'un * sont obligatoires


Identifiant de connexion *

Identifiant oublié ? [?](#)

Mot de passe *

Mot de passe oublié ? [?](#)

[Se connecter](#)

 **MINISTÈRE DE L'INTÉRIEUR**
*Liberté
Égalité
Patrimoine*

[legifrance.gouv.fr](#) [gouvernement.fr](#) [service-public.fr](#) [data.gouv.fr](#)

[Plan du site](#) [Accessibilité](#) [Mentions légales](#) [Données personnelles](#) [Gestion des cookies](#)

Sauf mention contraire, tous les contenus de ce site sont sous [licence étalab 2.0](#)

1.1 Connexion à votre compte SIA

Vous avez déjà un compte ou vous venez tout juste de le créer ?

Pour accéder à votre espace personnel vous devez donc vous connecter. La création de compte est instantanée. Vous pouvez immédiatement vous connecter à votre compte personnel après l'avoir créé.



Création de compte

Vous ne disposez pas encore de compte sur l'espace Détenteurs ?

[Créer mon compte](#)

[Consulter le guide utilisateur](#)

Pour vous connecter vous devez saisir l'identifiant qui vous a été communiqué lors de la création de votre compte (*voir l'étape précédente*) et le mot de passe que vous avez choisi avant de cliquer sur « se connecter ».

Connexion

Les champs marqués d'un * sont obligatoires

Identifiant de connexion *

artc2058622

Identifiant oublié ? [↗](#)

Mot de passe *

●●●●●●●●●●

Mot de passe oublié ? [↗](#)

[Se connecter](#)

Si vous avez oublié votre identifiant ou votre mot de passe, vous pouvez faire la procédure de récupération en cliquant sur « identifiant oublié » ou « mot de passe oublié ».

La procédure de récupération de votre identifiant fera appel aux 3 questions secrètes et aux réponses que vous avez données lors de la création de votre compte.

La procédure de mot de passe oublié vous permettra de recevoir un mail pour définir un nouveau mot de passe.

Gestion de compte

Informations Personnelles

Prénom NOM

Sexe :

Né(e)

CNI: Pour des raisons de sécurité informatique, votre pièce d'identité ne peut pas être visualisée depuis votre espace personnel. En cas de doute, vous pouvez téléverser une nouvelle fois votre pièce d'identité.

Courriel :

Téléphone :

Adresse(s)

Adresse principale



[Modifier mes informations personnelles](#)

[+ Ajouter une adresse de résidence secondaire](#)

Informations du compte

Identifiant de connexion:

N°SIA:

Type de compte : Héritier

Certificat médical :

[Modifier les informations de mon compte](#)

[Changer de mot de passe](#)

[Changer de questions/réponses secrètes](#)

[Retour](#)

1.2 Gestion de compte

Accès à votre compte **détenteur d'armes héritées ou trouvées**

MINISTÈRE DE L'INTÉRIEUR
Système d'Information sur les Armes
Espace Détenteurs

Aide | Déconnexion

Mon râtelier | Mes démarches | RGA | N°SIA: DUPJEA66DRXQ | Notifications: 1 | Prénom NOM

Gestion de compte

Informations Personnelles

Prénom NOM

Sexe :

Né(e)

CNI: Pour des raisons de sécurité informatique, votre pièce d'identité ne peut pas être visualisée depuis votre espace personnel. En cas de doute, vous pouvez téléverser une nouvelle fois votre pièce d'identité.

Courriel :

Téléphone :

[Modifier mes informations personnelles](#)

Adresse(s)

Adresse principale

[+ Ajouter une adresse de résidence secondaire](#)

Informations du compte

Identifiant de connexion:
N°SIA:
Type de compte : Héritier
Certificat médical :

[Modifier les informations de mon compte](#) | [Changer de mot de passe](#) | [Changer de questions/réponses secrètes](#)

[Retour](#)

Votre compte SIA vous permet de :

- Gérer vos informations personnelles
- Ajouter et/ou mettre à jour vos justificatifs
- **Faire une demande d'ajout d'arme héritée ou trouvée** à votre râtelier numérique
- Consulter le Référentiel Général des Armes (RGA) **pour faire votre demande d'ajout d'une arme**
- Consulter les notifications reçues et effectuer des démarches

MINISTÈRE DE L'INTÉRIEUR
Liberté
Égalité
Fraternité

Systeme d'Information sur les Armes

Espace Détenteurs

[Aide](#) | [Déconnexion](#)

Mon râtelier Mes démarches RGA N°SIA: **DUPJEA66DRXQ** Notifications: 1 Prénom NOM

Mon râtelier numérique

Mes armes

[Arme héritée](#) [Arme trouvée](#)

[Réinitialiser les filtres](#) 0 résultat Lignes par page 10

<input checked="" type="checkbox"/>	Numéro d'encodage ↑↓	Numéro de série↑↓	Type↑↓	Marque↑↓	Modèle↑↓	Calibre Canon 1↑↓	Calibre Canon 2↑↓	Classement ↑↓	Régime de détenation	Statut↑↓
	<input type="text"/>	<input type="text"/>	<input type="text"/>	<input type="text"/>	<input type="text"/>	<input type="text"/>	<input type="text"/>	<input type="text"/>		<input type="text"/>

[K](#) [<](#) Page précédente **1** Page suivante [>](#) [>|](#)

MINISTÈRE DE L'INTÉRIEUR
Liberté
Égalité
Fraternité

[legifrance.gouv.fr](#) [gouvernement.fr](#) [service-public.fr](#) [data.gouv.fr](#)

[Accessibilité: partiellement conforme](#) [Mentions légales](#) [Données personnelles](#) [Nous contacter](#) [Paramètres d'affichage](#)

1.3 Ajout d'une arme héritée ou trouvée

Ajout d'une arme héritée

MINISTÈRE DE L'INTÉRIEUR
Le Non? Égalité Préféré!

Systeme d'Information sur les Armes

Espace Détenteurs

Aide | Déconnexion

Mon râtelier Mes démarches RGA N°SIA: **DUPJEA66DRXQ** Notifications: 1 Prénom NOM

Mon râtelier numérique

Mes armes

Arme héritée Arme trouvée

Réinitialiser les filtres 0 résultat


Lignes par page

<input checked="" type="checkbox"/>	Numéro d'encodage ↑↓	Numéro de série ↑↓	Type ↑↓	Marque ↑↓	Modèle ↑↓	Calibre Canon 1 ↑↓	Calibre Canon 2 ↑↓	Classement ↑↓
	Q	Q	Q	Q	Q	Q	Q	Q

Page précédente 1 Page suivante

En cliquant sur le bouton « arme héritée » de votre râtelier numérique, vous allez pouvoir procéder à la demande d'ajout d'une arme dont vous avez hérité, auprès de votre préfecture.

Ajout d'une arme héritée

 **MINISTÈRE DE L'INTÉRIEUR**
Liberté Égalité Fraternité

Système d'Information sur les Armes
Espace Détenteurs

[Aide](#) | [Déconnexion](#)

Mon râtelier Mes démarches RGA N°SIA: **DUPJEA66DRXQ** Notifications: 1 Prénom NOM

Renseigner les informations sur les circonstances de la mise en possession :

Informations sur la personne décédée :

Nom*

Prénom*

Date de naissance*

Commune/lieu dit de naissance*

Date de décès

Numéro SIA (le cas échéant)



Si la personne est née avant 1900, nous vous recommandons de renseigner comme date de naissance : 01/01/1900

Afin de procéder à la demande d'ajout d'une arme, vous devez renseigner les informations sur les circonstances de la mise en possession de cette arme. Dans le cas d'une arme héritée, vous devez tout d'abord renseigner les informations relatives à la personne décédée vous ayant transmis son arme.

Les champs marqués d'un astérisque sont obligatoires.

Ajout d'une arme héritée

1

Vous devez renseigner les informations relatives à l'arme dont vous avez hérité.
Soit vous renseignez directement son n° d'encodage si vous le connaissez déjà, soit vous pouvez faire une recherche via le [Référentiel Général des Armes](#) (RGA)
Les champs marqués d'un astérisque sont obligatoires.

Renseigner les informations sur l'arme héritée :

Numéro d'encodage (Disponible si l'arme a déjà été enregistrée par un armurier) *

OU
Numéro RGA *

[Rechercher le code correspondant au modèle de mon arme sur le RGA](#) →

ET
Numéro de série *

Cocher cette case si vous ne parvenez pas à identifier le numéro de série de l'arme

Annuler

Envoyer

i

En cliquant sur ce lien, vous ouvrirez une nouvelle page qui vous donnera accès au référentiel permettant d'identifier un modèle d'arme et sa catégorie de classement (A, B ou C.).
Vous pourrez y sélectionner la fiche RGA qui correspond à votre arme ou s'en approche le plus.
En cas de doute, vous pouvez éventuellement présenter des photos de l'arme à un armurier pour qu'il vous aide à trouver la fiche correspondante

2

Vous devez ensuite renseigner le n° de série de l'arme. Si vous ne le connaissez pas, il vous suffit de cocher la case pour passer à l'étape suivante.

i

En cochant cette case, vous pourrez passer à l'étape suivante même si vous ne connaissez pas le n° de série de l'arme que vous souhaitez ajouter.

Ajout d'une arme héritée

The screenshot shows the 'Système d'Information sur les Armes' interface. At the top, the logo of the 'MINISTÈRE DE L'INTÉRIEUR' is visible, along with the text 'Liberté Égalité Fraternité'. The page title is 'Système d'Information sur les Armes' and the user is logged in as 'Espace Détenteurs'. The user's profile information includes 'N°SIA: DUJEA66DRXQ', 'Notifications: 1', and 'Prénom NOM'. The main heading is 'Mon râtelier numérique', and the sub-heading is 'Mes armes'. There are two buttons: 'Arme héritée' and 'Arme trouvée'. A green success message banner is displayed, stating 'Succès' and 'Votre demande a été enregistrée avec succès.' Below this is a table with columns for 'Numéro d'encodage', 'Numéro de série', 'Type', 'Marque', 'Modèle', 'Calibre Canon 1', 'Calibre Canon 2', 'Classement', 'Régime de détention', and 'Statut'. The table is currently empty. At the bottom, there are navigation links for 'Page précédente' and 'Page suivante', and a footer with the 'MINISTÈRE DE L'INTÉRIEUR' logo, the text 'Liberté Égalité Fraternité', and various links like 'legifrance.gouv.fr', 'gouvernement.fr', 'service-public.fr', and 'data.gouv.fr'. The footer also includes 'Accessibilité: partiellement conforme', 'Mentions légales', 'Données personnelles', 'Nous contacter', 'Paramètres d'affichage', 'Sauf mention contraire, tous les textes de ce site sont sous licence etalab-2.0', and 'Version: 1.120'.

L'apparition de ce bandeau sur votre râtelier vous indique que votre demande a bien été transmise à votre préfecture, qui procédera ensuite à son instruction

C'est fini !

Votre demande a été enregistrée et un email de confirmation vous est envoyé sur votre boîte mail.

Vous y trouverez le numéro de votre demande (à rappeler à votre préfecture si utile) et le n° **de RGA de l'arme que vous avez demandé** à ajouter.

Votre préfecture vous tiendra informé de la suite donnée à votre demande.



Numéro de la demande : AH_DUPJEA66DRXQ_024

Bonjour,

Nous avons bien reçu votre demande concernant la mise en possession de l'arme ayant pour numéro RGA AB115 appartenant à DUPONT GERMAIN, né(e) le 15/09/1946 à PARIS .

Si vous n'avez pas encore déposé votre certificat médical attestant que votre état de santé physique et psychique n'est pas incompatible avec la détention d'arme dont vous déclarer la possession, vous devez vous rendre dans "votre compte" et cliquez sur "modifier les informations de mon compte" pour pouvoir si besoin télécharger le modèle de certificat médical et l'y importer dûment complété et signé par votre médecin.

Cordialement,

Systeme d'informations sur les armes
Service Central des Armes et Explosifs

Ministère de **l'Intérieur**

Administrateur système : Service Central des Armes et Explosifs

interieur.gouv.fr/armes

Ajout d'une arme trouvée

MINISTÈRE DE L'INTÉRIEUR
Système d'Information sur les Armes
Espace Détenteurs

Mon râtelier Mes démarches RGA N°SIA: **DUPJEA66DRXQ** Notifications: 1

Mon râtelier numérique

Mes armes

[Arme héritée](#) [Arme trouvée](#)

Réinitialiser les filtres 0 résultat

lignes par page

<input checked="" type="checkbox"/>	Numéro d'encodage ↑↓	Numéro de série ↑↓	Type ↑↓	Marque ↑↓	Modèle ↑↓	Calibre Canon 1 ↑↓	Calibre Canon 2 ↑↓	Classement ↑↓	Régime de détention	Statut ↑↓
	Q	Q	Q	Q	Q	Q	Q	Q		Q

Page précédente 1 Page suivante

En cliquant sur le bouton « arme trouvée » de votre râtelier numérique, vous allez pouvoir procéder à la demande d'ajout d'une arme dont vous avez fait la découverte, auprès de votre préfecture.

Ajout d'une arme trouvée

1

Afin de procéder à la demande d'ajout d'une arme, vous devez renseigner les informations sur les circonstances de la mise en possession de cette arme. Dans le cas d'une arme trouvée, vous devez tout d'abord renseigner les informations relatives à la découverte de cette arme.

Les champs marqués d'un astérisque sont obligatoires.

Système d'Information sur les Armes

Espace Détenteurs

[Aide](#) | [Déconnexion](#)

vos démarches RGA

N°SIA: **DUPEJA66DRXQ**

Notifications: 1

Prénom NOM

Renseigner les informations sur les circonstances de la mise en possession :

Informations sur la découverte :

Commune/lieu dit de découverte *

Département de découverte *

Date de découverte *

JJ/MM/AAAA

Renseigner les informations sur l'arme découverte :

Numéro RGA *

[Rechercher le code correspondant au modèle de mon arme sur le RGA →](#)

ET

Numéro de série

Cocher cette case si vous ne parvenez pas à identifier le numéro de série de l'arme

Annuler

Envoyer

i

Si vous ne vous souvenez pas de la date de la découverte de l'arme, vous pouvez renseigner la date du jour.

2

Vous devez ensuite renseigner les informations relatives à l'arme trouvée. Pour ce faire, vous devez renseigner le n° RGA qui permet d'identifier l'arme et sa catégorie de classement. Soit vous renseignez directement le n° RGA si vous le connaissez déjà, soit vous pouvez faire une recherche via le [Référentiel Général des Armes](#) (RGA).

En cliquant sur ce lien, vous ouvrirez une nouvelle page qui vous donnera accès au référentiel permettant d'identifier un modèle d'arme et sa catégorie de classement (A, B ou C.). Vous pourrez y sélectionner la fiche RGA qui correspond à votre arme ou s'en approche le plus.

En cas de doute, vous pouvez présenter des photos de l'arme à un armurier pour qu'il vous aide à trouver la fiche correspondante

Les champs marqués d'un astérisque sont obligatoires.

i

En cochant cette case, vous pourrez passer à l'étape suivante même si vous ne connaissez pas le n° de série de l'arme que vous souhaitez ajouter.

Ajout d'une arme trouvée

MINISTÈRE DE L'INTÉRIEUR
Liberté
Égalité
Fraternité

Système d'Information sur les Armes

Espace Détenteurs

Aide | Déconnexion

Mon râtelier Mes démarches RGA N°SIA: **DUPJEA66DRXQ** Notifications: 1 Prénom NOM

Mon râtelier numérique

Mes armes

Arme héritée Arme trouvée

Succès

Votre demande a été enregistrée avec succès.

<input checked="" type="checkbox"/>	Numéro d'encodage	Numéro de série	Type	Marque	Modèle	Calibre Canon 1	Calibre Canon 2	Classement	Régime de détention	Statut
	🔍	🔍	🔍	🔍	🔍	🔍	🔍	🔍		⌵

Page précédente 1 Page suivante

MINISTÈRE DE L'INTÉRIEUR
Liberté
Égalité
Fraternité

legifrance.gouv.fr gouvernement.fr service-public.fr data.gouv.fr

Accessibilité: partiellement conforme Mentions légales Données personnelles Nous contacter Paramètres d'affichage

Sauf mention contraire, tous les textes de ce site sont sous licence etalab-2.0

Version : 1.120

L'apparition de ce bandeau sur votre râtelier vous indique que votre demande a bien été transmise à votre préfecture, qui procédera ensuite à son instruction

C'est fini !

Votre demande a été enregistrée et un email de confirmation vous est envoyé sur votre boîte mail.

Vous y trouverez le numéro de votre demande (à rappeler à votre préfecture si utile) et le n° de RGA de l'arme que vous avez demandé à ajouter.

Votre préfecture vous tiendra informé de la suite donnée à votre demande.



Numéro de la demande : AT_DUPJEA66DRXQ_025

Bonjour,


Nous avons bien reçu votre demande concernant la découverte de l'arme ayant pour numéro RGA AB115 à BLOIS, 41 - Loir-et-Cher, le 12/01/2002.

Si vous n'avez pas encore déposé votre certificat médical attestant que votre état de santé physique et psychique n'est pas incompatible avec la détention d'arme dont vous déclarer la possession, vous devez vous rendre dans "votre compte" et cliquez sur "modifier les informations de mon compte" pour pouvoir si besoin télécharger le modèle de certificat médical et l'y importer dûment complété et signé par votre médecin.

Cordialement,

Système d'informations sur les armes
Service Central des Armes et Explosifs

Ministère de l'Intérieur
Administrateur système : Service Central des Armes et Explosifs
interieur.gouv.fr/armes


 **MINISTÈRE DE L'INTÉRIEUR**
Système d'Information sur les Armes
Espace Déteneurs


Création de compte


Veillez sélectionner le ou les motifs de votre création de compte :
Pour la création "métier/association", vous devez créer un compte distinct


Compte personnel
Compte dédié aux particuliers détenteurs et détenteurs d'armes à titre personnel


Autre Compte
Compte dédié aux détenteurs du monde associatif et aux personnes dont l'activité (autre qu'armurer) nécessite la détention d'armes

 **Chasseur**


 **Détenteur d'armes héritées ou trouvées**

 **Licencié**

 **Collectionneur**

 **Métier & Association**

[Créer mon compte](#)

 **MINISTÈRE DE L'INTÉRIEUR**
Edouard Philippe

[legifrance.gouv.fr](#) [gouvernement.fr](#) [service-public.fr](#) [data.gouv.fr](#)

[Accèsibilité](#) [parlementaire conforme](#) [Mentions légales](#) [Données personnelles](#) [Nous contacter](#) [Paramètres d'affichage](#)

Seul mention contraire, tous les liens de ce site sont sous licence [wlab-2.0](#)

Version 1.122

2. Contacter ma préfecture

Bienvenue sur l'espace Détenteurs du système d'information sur les armes.

Le SIA évolue mensuellement. Actuellement, seules les personnes majeures disposant d'un permis de chasser et les détenteurs d'armes héritées ou trouvées ne disposant pas d'un titre de détention (permis de chasser, licence de tir,...) peuvent créer leur compte.
Il sera possible de créer d'autres types de compte très prochainement.



Création de compte

Vous ne disposez pas encore de compte sur l'espace Détenteurs ?



Co

En bas de **l'écran** on trouve le lien qui permet d'**accéder** au formulaire de contact de sa préfecture.

Un menu déroulant permet de sélectionner le motif de la sollicitation.



Nous contacter

Nom *

Prénom *

E-mail *

Préfecture de rattachement *

Préfecture liée au département de la résidence principale du détenteur

Thème *

Sélectionnez un thème

- Problème de connexion
- Problème de création de compte
- Demande de modification d'informations personnelles
- Autre

Si nécessaire vous pouvez joindre un ou plusieurs fichiers

La taille maximale autorisée de votre document est 5Mo. Les formats autorisés sont .png, .pdf, .jpeg, .jpg

Annuler

Envoyer

A près avoir sélectionné le thème il faut compléter le champs de saisie pour détailler la demande ou le problème.
Il est possible **d'importer** une pièce jointe à la demande pour illustrer la demande.

En cliquant sur le bouton « envoyer » le détenteur déclenche **l'envoi d'un e-mail** à la préfecture de son lieu de résidence.



Référentiel Général des Armes

Vous êtes ici : Accueil

Vous trouverez ci-dessous la liste des actions qui vous sont proposées.

Accès au RGA

 RECHERCHER UNE ARME

 TÉLÉCHARGER LE CATALOGUE

PLAN DU SITE

Armes

- ▶ Rechercher
- ▶ Télécharger le catalogue

Le référentiel général des armes (RGA) permet d'identifier et de classer un modèle générique **d'arme** de catégorie A, B ou C.

Il est mis à jour en permanence par le Service central des armes et explosifs.

Le détenteur a besoin de consulter ce référentiel pour ajouter une arme manquante à son râtelier.

Il peut télécharger le catalogue, **qui contient actuellement plus de 55 000 références**, ou rechercher la fiche **d'identification** qui correspond à son arme.

Vous êtes ici : [Accueil](#) > [Armes](#) > [Rechercher](#)

Recherche

Mots-clés (Marque, Modèle, Calibre, Fabricant, Désignation commerciale, Référence RGA)

RECHERCHER 



PLAN DU SITE

Armes

- ▶ [Rechercher](#)
- ▶ [Télécharger le catalogue](#)

[Nous contacter](#) | [Plan du site](#) | [E](#)

Pour faciliter sa recherche, le détenteur peut saisir la marque, le modèle, le calibre, le fabricant... **toutes les** informations qui peuvent être utiles pour cibler plus précisément la fiche qui correspond à son arme.

Vous êtes ici : Accueil > Armes > Rechercher

Recherche

Mots-clés (Marque, Modèle, Calibre, Fabricant, Désignation commerciale, Référence RGA)

Colt trooper

RECHERCHER

12/150

Filtres

Référence RGA

Famille

Type de canon

Modèle

TROOPER

Mode de percussion

Classement National

Le détenteur doit sélectionner la fiche qui se rapproche le plus de son arme.

Il n'y a pas d'incidence directe si le détenteur se trompe de modèle. **La bonne fiche sera rajoutée par l'armurier lorsque l'arme passera entre ses mains.**

Le détail de la fiche est accessible en cliquant sur la ligne correspondante.

Résultats

Référence RGA ↑	Type	Marque	Modèle	Calibre	Mode de percussion	Type de canon	Système d'alimentation	Longueur du canon (mm/po)	Capacité	Fabricant	Class. Nat
BH927	REVOLVER	COLT	TROOPER	22 LONG RIFLE	ANNULAIRE	RAYE	BARILLET	102 / 4.02	6 (0 + 6)	COLT'S PATENT FIREAR...	B 1*
BH928	REVOLVER	COLT	TROOPER	22 LONG RIFLE	ANNULAIRE	RAYE	BARILLET	152 / 5.98	6 (0 + 6)	COLT'S PATENT FIREAR...	B 1*
BH929	REVOLVER	COLT	TROOPER	357 MAGNUM	ANNULAIRE	RAYE	BARILLET	102 / 4.02	6 (0 + 6)	COLT'S PATENT FIREAR...	B 1*
BH930	REVOLVER	COLT	TROOPER	357 MAGNUM	CENTRALE	RAYE	BARILLET	152 / 5.98	6 (0 + 6)	COLT'S PATENT FIREAR...	B 1*
BH931	REVOLVER	COLT	TROOPER	38 SPECIAL	CENTRALE	RAYE	BARILLET	102 / 4.02	6 (0 + 6)	COLT'S PATENT FIREAR...	B 1*
BH932	REVOLVER	COLT	TROOPER	38 SPECIAL	CENTRALE	RAYE	BARILLET	152 / 5.98	6 (0 + 6)	COLT'S PATENT FIREAR...	B 1*



Guide utilisateurs de l'Espace détenteurs du SIA
Version de février 2023
Service central des armes et explosifs