

LA LETTRE DE L'OBSERVATOIRE DEPARTEMENTAL DE LA SECURITE ROUTIERE

CHIFFRES DE JANVIER 2023



CHIFFRES DE L'ACCIDENTOLOGIE AU NIVEAU NATIONAL

| Cumul sur les 12 derniers mois | Période | Accidents corporels | Tués à 30 jours | Blessés |
|--------------------------------|--|---------------------|-----------------|-------------------|
| | <i>Fév. 2022-Janv.2023, provisoire</i> | 52 585 | 3 229 | Non publié |
| | <i>Fév. 2021-Janv. 2022</i> | 53 793 | 3 025 | 67 353 |
| | <i>Ecart sur les 12 derniers mois / 12 mois précédents</i> | -1 208 | +204 | ---- |
| | <i>Evolution sur les 12 derniers mois / 12 mois précédents</i> | -2,2 % | +6,7 % | ---- |

CHIFFRES DE L'ACCIDENTOLOGIE DANS LA LOIRE

| Bilan de janvier 2023 | Période | Accidents corporels | Tués à 30 jours | Blessés | Dont blessés hospitalisés |
|-----------------------|---------------------------------|---------------------|-----------------|--------------|---------------------------|
| | <i>Janvier 2023, provisoire</i> | 18 | 3 | 22 | 15 |
| | <i>Janvier 2022</i> | 39 | 2 | 43 | 22 |
| | <i>Ecart 2023-2022</i> | -21 | +1 | -21 | -7 |
| | <i>Evolution 2023-2022</i> | -54 % | +50 % | -49 % | -32 % |

| Cumul sur les 12 derniers mois | Période | Accidents corporels | Tués à 30 jours | Blessés | Dont blessés hospitalisés |
|--------------------------------|--|---------------------|-----------------|-------------|---------------------------|
| | <i>Fév. 2022-Janv. 2023, provisoire</i> | 460 | 43 | 613 | 339 |
| | <i>Fév. 2021-Janv. 2022</i> | 451 | 34 | 606 | 305 |
| | <i>Ecart sur les 12 derniers mois / 12 mois précédents</i> | +9 | +9 | +7 | +34 |
| | <i>Evolution sur les 12 derniers mois / 12 mois précédents</i> | +2 % | +26 % | +1 % | +11 % |

Avec 3 tués en janvier 2023, on constate qu'il y a eu un tué supplémentaire par rapport à janvier 2022. A contrario, tous les autres indicateurs diminuent fortement : le nombre de blessés hospitalisés décroît d'un tiers environ, celui des blessés régresse de presque moitié et celui des

accidents corporels baisse d'environ 54 % entre janvier 2022 et janvier 2023.

Sur une année glissante (février 2022-janvier 2023), tous les indicateurs sont orientés à la hausse : le nombre de blessés et celui des accidents corporels progressent très lé-

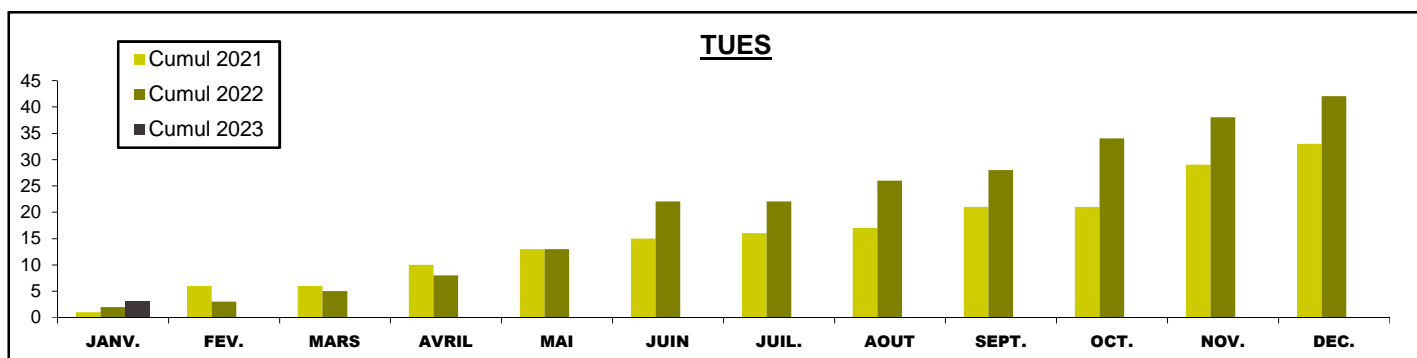
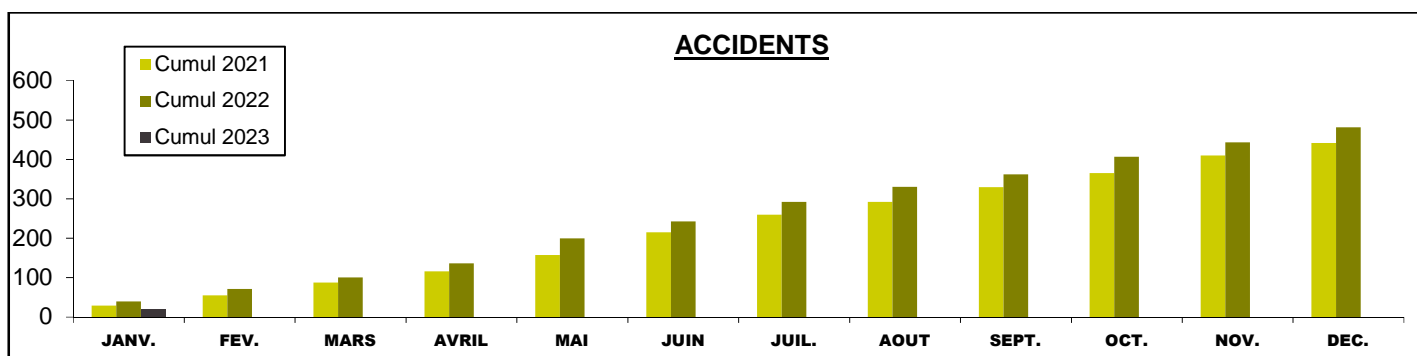
-gèrement (respectivement +1 % et +2 %), le nombre de blessés hospitalisés connaissant une hausse plus sensible de +11 % par rapport à l'année n-1 (février 2021-janvier 2022).

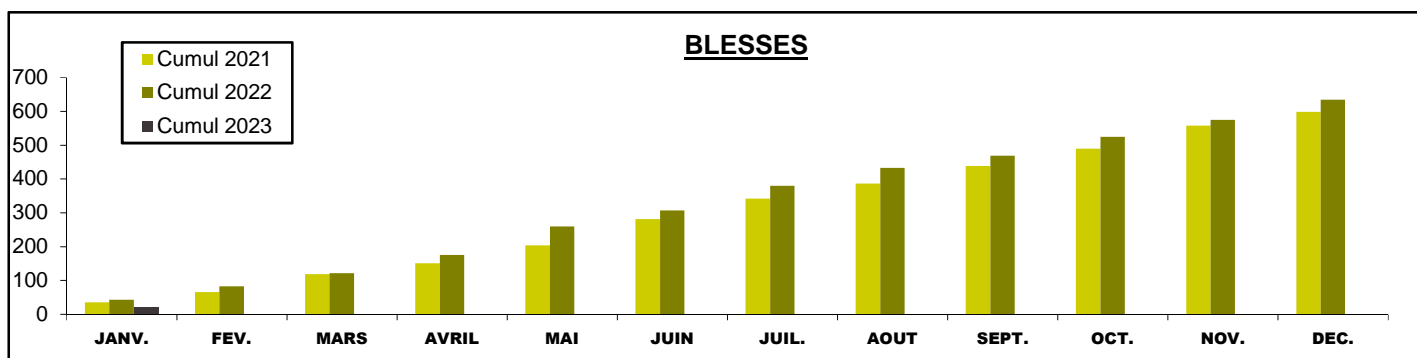
Cette période de février 2022-janvier 2023 affiche également un nombre de tués (43) très nettement supérieur à celui de l'année précédente (34 tués).

CARACTERISTIQUES DES TUES DANS LA LOIRE

| | | JANVIER : 3 tués | | Total 2023 : 3 tués | |
|------------------------|----------------------|------------------|------|---------------------|------|
| | | Nombre | en % | Nombre | en % |
| CATEGORIE D'USAGER TUE | VL | | | | |
| | PL | | | | |
| | MOTO | 1 | 33,3 | 1 | 33,3 |
| | CYCLO | | | | |
| | VELO | | | | |
| | PIETON | 1 | 33,3 | 1 | 33,3 |
| | AUTRE | 1 | 33,3 | 1 | 33,3 |
| AGE DU TUE | < 18 ANS | | | | |
| | 18-24 ANS | 1 | 33,3 | 1 | 33,3 |
| | 25-65 ANS | 1 | 33,3 | 1 | 33,3 |
| | > 65 ANS | 1 | 33,3 | 1 | 33,3 |
| LOCALISATION | HORS AGGLO. | | | | |
| | AGGLO. | 3 | 100 | 3 | 100 |
| CATEGORIE DE ROUTE | AUTOROUTE | | | | |
| | ROUTE NATIONALE | | | | |
| | ROUTE METROPOLITAINE | | | | |
| | ROUTE DEPARTEMENTALE | 1 | 33,3 | 1 | 33,3 |
| | VOIE COMMUNALE | 2 | 66,7 | 2 | 66,7 |

EVOLUTION ACCIDENTOLOGIQUE 2023/2022 DANS LA LOIRE





CONTROLES ET SANCTIONS GENDARMERIE ET POLICE

| | Contrôles JANVIER 2022 | Contrôles JANVIER 2023 | Evolution |
|--|------------------------|------------------------|-----------|
| Dépistage d'alcoolémie | 5 510 | 6 541 | +18,7 % |
| Dépistage d'alcool positif | 61 | 99 | +62,3 % |
| PV d'excès de vitesse | 356 | 423 | +18,8 % |
| Rétention de permis suite à dépistage d'alcoolémie | 39 | 54 | +38,5 % |
| Rétention de permis suite à dépistage de stupéfiants | 30 | 53 | +76,7 % |
| Rétention de permis suite à contrôle de vitesse | 18 | 30 | +66,7 % |

En janvier 2023, et par rapport à la même période en 2022, il y a eu 19 % de dépistages d'alcoolémie en plus et la positivité est en hausse sensible en ce qui concerne ce facteur (+37 % à taux de dépistage constant).

On note également une hausse des rétentions de permis pour ce facteur, à taux de dépistage constant (+17 %).

Concernant le facteur vitesse, on constate une hausse du nombre de PV de 19 % et un

volume de rétention en augmentation également mais de manière encore plus sensible (+67 %) par rapport à janvier 2022.

Enfin, les rétentions de permis suite à dépistage de stupéfiants sont en hausse de 77 %.

Lieux des accidents mortels au 31 janvier 2023

